



PORTE PATIO IMAGINE

Un look distingué

La porte Imagine procure tout le charme d'une porte jardin sans les inconvénients des portes à battants. Ses volets larges vous permettent de concevoir un design sur mesure, qui mettra en valeur cette pièce, à la fois architecturale et pratique.

Créez un effet wow à couper le souffle!

Porte patio Imagine

X VOLET OUVRANT O VOLET FIXE (VUE EXTÉRIEURE)

5' LARGEUR




59½" × 79½"
58½" × 81"

6' LARGEUR




71½" × 79½"
70½" × 81"

8' LARGEUR




95½" × 79½"
94½" × 81"

9' LARGEUR



104" × 79½"
102¾" × 81"

9' LARGEUR



107⅞" × 79½"
106⅞" × 81"

10' & 12' LARGEUR



116½" × 79½"
114⅝" × 81"
140⅞" × 79½"
138⅞" × 81"



Poignée Look (Standard)

Blanc



Poignée View (Option)


Blanc

Bronze huilé (peinture)


Nickel satiné

Couleurs

Trois couleurs disponibles pour agencer votre porte à votre fenestration.



Blanc (Teinte bleue)



Blanc (Crème)



Peinture noire extérieure (Option)



Couleur personnalisée (Option)

Spécifications

Matériaux

Porte patio en PVC avec insertion de bois non-structurale qui facilite l'installation 1

Profondeur de cadre

5¾" à 11¾"

Vitrage

Scellé double — Low-E en face 3 (RE 31, standard)

Valeur U : 1.65/0.29, SHGC 0.48

Scellé triple — Low-E en face 2 et 5 (RE 35, option)

Valeur U : 1.25/0.22, SHGC 0.40

Scellé triple — Low-E en face 2 (RE 17, option)

Valeur U : 1.42/0.25, SHGC 0.16

Options

- A • Cache cavité (Standard)
- B • Couverture de seuil en aluminium anodisé (Standard)
- Impostes et latéraux
- Moustiquaire renforcée
- Stores intégrés (Blanc)
- Carrelages
- Verre teinté (Gris ou bronze)
- Serrure à clé
- Clés identiques
- Barre de sécurité
- Verrouillage au seuil
- Système de barrure double point
- Extension intérieure de bois ou PVC sur 3 ou 4 côtés avec recouvrement en PVC
- Extension de seuil en aluminium anodisé
- Moulure à brique en PVC
- Moulure à gypse
- Lame de clouage

Performance Air: A3 Eau: 400 Pa Global: R-PG45 Porte: 71½" × 81"

(AAMA/WDMA/CSA101/I.S.2/A440-08)

Garantie limitée de 20 ans Consultez la garantie détaillée sur notre site web.